

D.1.17 Publica la información de aplicación de recursos federales del Fondo de Aportaciones para el Fortalecimiento de los Municipios y Demarcaciones Territoriales del Distrito Federal (FORTAMUN)

<https://sancristobaldelabarranca.gob.mx/wp-content/uploads/2022/02/recursos-federales-transferidos/>

The screenshot shows a web browser window with the following elements:

- Browser Tabs:** SEVAC, Recursos Federales Transferidos.
- Address Bar:** sancristobaldelabarranca.gob.mx/wp-content/uploads/2022/02/recursos-federales-transferidos/
- Page Header:** SAN CRISTOBAL DE LA BARRANCA ADMINISTRACIÓN, AÑADIR, EDITAR ENTRADA, Hola, presidencia.
- Navigation Menu:** INICIO, MUNICIPIO, TRANSPARENCIA DIF, TRANSPARENCIA, SISTEMA DE ALERTAS.
- Section 1: TERCER TRIMESTRE FAIS 2023**
 - 1.2.-_Reporte_Ejercicio_del_Gasto_segundo_trimestre_2023-FAIS [Descarga](#)
 - 1.3.-_Reporte_Indicadores_segundo_trimestre_2023-FAIS [Descarga](#)
- Section 2: TERCER TRIMESTRE FORTAMUN 2023**
 - 1.2.-_Reporte_Ejercicio_del_Gasto_segundo_trimestre_2023-FORTAMUN [Descarga](#)
 - 1.3.-_Reporte_Indicadores_segundo_trimestre_2023-FORTAMUN [Descarga](#)
- Footer:** Edit, Copyright © 2020 San Cristóbal de la Barranca. Todos los derechos reservados. 2020 - 2021.

The Windows taskbar at the bottom shows the search bar with 'Buscar', several application icons (including Chrome, Word, and PDF reader), and the system tray with the time '12:52 p. m.' and date '30/10/2023'.

Autoguardado 1.2.-_Reporte_Ejercicio_del_Gasto_segundo_trimestre_2023 FORTAMUN • Guardado en Este PC

Archivo Inicio Insertar Disposición de página Fórmulas Datos Revisar Vista Programador Ayuda

Comentarios Compartir

Portapapeles Fuente Alineación Número Estilos Celdas Edición Complementos Analizar datos

AB1 Observaciones (Captura)

	I	J	K	L	M	N	O	P	Q	R	S	T	U	V	W	X	Y
1																	
2	I005	Sin Especific	Sin Especific	175.91	0		Total del Pro	2608526.45	2608526.45	1956410.46	1802904.68	1802904.68	1802904.68	1802904.68			N/A
3	I005		Municipio de			1 - Gasto cor	911 - Amorti	655560	655560	491666.67	491666.67	491666.67	491666.67	491666.67	Sin Contrato	Sin Proyecto	N/A
4	I005		Municipio de			1 - Gasto cor	921 - Interes	45067	45067	37474.73	37474.73	37474.73	37474.73	37474.73	Sin Contrato	Sin Proyecto	N/A
5	I005		Municipio de			1 - Gasto cor	345 - Seguro	50000	0	0	0	0	0	0	Sin Contrato	Sin Proyecto	N/A
6	I005		Municipio de			1 - Gasto cor	355 - Repara	147414.45	57414.45	20632	17632	17632	17632	17632	Sin Contrato	Sin Proyecto	N/A
7	I005		Municipio de			1 - Gasto cor	357 - Instalac	80000	0	0	0	0	0	0	Sin Contrato	Sin Proyecto	N/A
8	I005		Municipio de			1 - Gasto cor	261 - Combu	473000	750000	734919.54	725176.39	725176.39	725176.39	725176.39	Sin Contrato	Sin Proyecto	N/A
9	I005		Municipio de			1 - Gasto cor	271 - Vestua	72000	27000	0	0	0	0	0	Sin Contrato	Sin Proyecto	N/A
10	I005		Municipio de			1 - Gasto cor	272 - Prenda	25000	0	0	0	0	0	0	Sin Contrato	Sin Proyecto	N/A
11	I005		Municipio de			1 - Gasto cor	296 - Refacci	168960	28960	0	0	0	0	0	Sin Contrato	Sin Proyecto	N/A
12	I005		Municipio de			1 - Gasto cor	298 - Refacci	58000	0	0	0	0	0	0	Sin Contrato	Sin Proyecto	N/A
13	I005		Municipio de			1 - Gasto cor	311 - Energia	658428	568428	410235	358277	358277	358277	358277	Sin Contrato	Sin Proyecto	N/A
14	I005		Municipio de			1 - Gasto cor	314 - Telefon	37508	30508	10284	10284	10284	10284	10284	Sin Contrato	Sin Proyecto	N/A
15	I005		Municipio de			1 - Gasto cor	341 - Servici	310	310	108.28	108.28	108.28	108.28	108.28	Sin Contrato	Sin Proyecto	N/A
16	I005		Municipio de			1 - Gasto cor	216 - Mater	46512	36512	20161.96	20161.96	20161.96	20161.96	20161.96	Sin Contrato	Sin Proyecto	N/A
17	I005		Municipio de			1 - Gasto cor	214 - Mater	38451	18451	10312.4	10312.4	10312.4	10312.4	10312.4	Sin Contrato	Sin Proyecto	N/A
18	I005		Municipio de			1 - Gasto cor	211 - Mater	52316	42316	30615.88	30615.88	30615.88	30615.88	30615.88	Sin Contrato	Sin Proyecto	N/A
19	I005		Municipio de			1 - Gasto cor	113 - Sueldo	0	348000	190000	101195.37	101195.37	101195.37	101195.37	Sin Contrato	Sin Proyecto	N/A
20																	
21																	

Ejercicio Contratos Proyectos Diccionario de Datos

12:54 p. m. 30/10/2023







ELIMINAR	ENTIDAD FEDERATIVA	MUNICIPIO	CICLO RECURSO	TIPO RECURSO	CONVENIO ESPECIFICO	RAMO	PROGRAMA PRESUPUESTARIO	INSTITUCION EJECUTORA	RENDIMIENTOS	REINTEGROS	OBSERVACIONES
	Jalisco	San Cristóbal de la Barranca	2023	2-FEDERALES (APORTACIONES, SUBSIDIOS Y CONVENIOS)		33 - Aportaciones Federales para Entidades Federativas y Municipios	1005 FORTAMUN	Municipio de San Cristóbal de la Barranca	\$175.91	\$0.00	RENDIMIENTOS BANCARIOS 175.91

Partida genérica

Registrar avance

ELIMINAR	TIPO DE GASTO	PARTIDA GENERICA	APROBADO	MODIFICADO	RECAUDADO(MINISTRADO)	COMPROMETIDO	DEVENGADO	EJERCIDO	PAGADO	CONTRATC
	Gasto corriente	113 - Sueldos base al personal permanente	\$0.00	\$348,000.00	\$190,000.00	\$101,195.37	\$101,195.37	\$101,195.37	\$101,195.37	
	Gasto corriente	211 - Materiales, útiles y equipos menores de oficina	\$52,316.00	\$42,316.00	\$30,615.88	\$30,615.88	\$30,615.88	\$30,615.88	\$30,615.88	

Activar Windows
Ve a Configuración para activar Windows.

ELIMINAR	DE GASTO	PARTIDA GENERICA	APROBADO	MODIFICADO	RECAUDADO(MINISTRADO)	COMPROMETIDO	DEVENGADO	EJERCIDO	PAGADO	CONTRATC
	Gasto corriente	113 - Sueldos base al personal permanente	\$0.00	\$348,000.00	\$190,000.00	\$101,195.37	\$101,195.37	\$101,195.37	\$101,195.37	
	Gasto corriente	211 - Materiales, útiles y equipos menores de oficina	\$52,316.00	\$42,316.00	\$30,615.88	\$30,615.88	\$30,615.88	\$30,615.88	\$30,615.88	
	Gasto corriente	214 - Materiales, útiles y equipos menores de tecnologías de la información y comunicaciones	\$38,451.00	\$18,451.00	\$10,312.40	\$10,312.40	\$10,312.40	\$10,312.40	\$10,312.40	
	Gasto corriente	216 - Material de limpieza	\$46,512.00	\$36,512.00	\$20,161.96	\$20,161.96	\$20,161.96	\$20,161.96	\$20,161.96	
	Gasto corriente	261 - Combustibles, lubricantes y aditivos	\$473,000.00	\$750,000.00	\$734,919.54	\$725,176.39	\$725,176.39	\$725,176.39	\$725,176.39	
	Gasto corriente	271 - Vestuario y uniformes	\$72,000.00	\$27,000.00	\$0.00	\$0.00	\$0.00	\$0.00	\$0.00	
	Gasto corriente	272 - Prendas de seguridad y	\$25,000.00	\$0.00	\$0.00	\$0.00	\$0.00	\$0.00	\$0.00	

		tecnologías de la información y comunicaciones								
	Gasto corriente	216 - Material de limpieza	\$46,512.00	\$36,512.00	\$20,161.96	\$20,161.96	\$20,161.96	\$20,161.96	\$20,161.96	\$20,161.96
	Gasto corriente	261 - Combustibles, lubricantes y aditivos	\$473,000.00	\$750,000.00	\$734,919.54	\$725,176.39	\$725,176.39	\$725,176.39	\$725,176.39	\$725,176.39
	Gasto corriente	271 - Vestuario y uniformes	\$72,000.00	\$27,000.00	\$0.00	\$0.00	\$0.00	\$0.00	\$0.00	\$0.00
	Gasto corriente	272 - Prendas de seguridad y protección personal	\$25,000.00	\$0.00	\$0.00	\$0.00	\$0.00	\$0.00	\$0.00	\$0.00
	Gasto corriente	296 - Refacciones y accesorios menores de equipo de transporte	\$168,960.00	\$28,960.00	\$0.00	\$0.00	\$0.00	\$0.00	\$0.00	\$0.00
	Gasto corriente	298 - Refacciones y accesorios menores de maquinaria y	\$58,000.00	\$0.00	\$0.00	\$0.00	\$0.00	\$0.00	\$0.00	\$0.00

Activar Windows
Ve a Configuración para activar Windows.

Registro de Avances Indicadores Inicio > Avances Indicadores

Datos del indicador

ID 182549	Nivel Componente	Método de Cálculo (Recursos transferidos del FORTAMUN al municipio o demarcación territorial de la Ciudad de México/ Monto anual aprobado del FORTAMUN en el municipio o demarcación territorial de la Ciudad de México)*100
Nombre Porcentaje de recursos FORTAMUN recibidos por municipios y demarcaciones territ	Unidad de Medida Porcentaje	
Tipo Gestión	Sentido Ascendente	

Línea Base Maximizar/Minimizar

Avances

Periodo	Meta	Numerador	Denominador		Meta Modificada	Numerador	Denominador		Avance	Numerador	Denominador	
PRIMER TRIMESTRE	25.00017	652136	2608526	Q Ver	25.00017	652136	2608526	Q Ver	25.00017	652136	2608526	Q Ver
SEGUNDO TRIMESTRE	50.00038	1304273	2608526	Q Ver	50.00038	1304273	2608526	Q Ver	50.00038	1304273	2608526	Q Ver
TERCER TRIMESTRE	75.00059	1956410	2608526	Q Ver	75.00059	1956410	2608526	Q Ver	75.00059	1956410	2608526	Q Ver

Registro de Avances Indicadores

Inicio > Avances Indicadores

Datos del indicador

ID	Nivel	Método de Cálculo (Gasto ejercido del FORTAMUN por el municipio o demarcación territorial / Monto anual aprobado del FORTAMUN al municipio o demarcación territorial)*100
181721	Actividad	
Nombre	Unidad de Medida	
Índice en el Ejercicio de Recursos	Porcentaje	
Tipo	Sentido	
Gestión	Ascendente	

Línea Base Maximizar/Minimizar

Avances

Periodo	Meta	Numerador	Denominador		Meta Modificada	Numerador	Denominador		Avance	Numerador	Denominador	
PRIMER TRIMESTRE	25.00017	652136	2608526	Q Ver	25.00017	652136	2608526	Q Ver	25.00017	652136	2608526	Q Ver
SEGUNDO TRIMESTRE	50.00038	1304273	2608526	Q Ver	50.00038	1304273	2608526	Q Ver	50.00038	1304273	2608526	Q Ver
TERCER	75.00059	1956410	2608526	Q Ver	75.00059	1956410	2608526	Q Ver	75.00059	1956410	2608526	Registrar

Reporte de Indicadores Reporte del informe

Inicio Reporte del ejercicio

Filtros de descarga

Entidad Federativa	Jalisco	Ciclo	2023
Municipio	San Cristóbal de la Barranca	Periodo	Tercer Trimestre (JUL-SEP)
Programa Presupuestario	1005 - FORTAMUN	Trimestre	Tercer Trimestre (JUL-SEP)
		Frecuencia de Medición	Trimestral
		Tipo de Reporte	Reporte preliminar

Información de descarga

✕ null

[Ir al Inicio](#)

[Generar Reporte](#)

Historial de descargas

[Actualizar](#) [Eliminar descargas](#)

Identificador	Fecha	Nombre Reporte	Eststus	Información	Repórtes	Eliminar
312796	06/10/2023 9:47:51 AM	ReporteInd_Trimestral_6102023_1696607270760.zip	Terminado	> La descarga de información se hizo de manera correcta.	Descargar reporte	Eliminar