


E.9.2.1 ¿Cuántos entes públicos del Sector Paramunicipal presentaron el Estado Analítico de Ingresos?

<https://sancristobaldelabarranca.gob.mx/wp-content/uploads/2024/11/estado-analitico-de-ingresos-septiembre-2024.pdf>


estado-analitico-de-ingresos-septiembre-2024.pdf 1 / 1 | - 150% + | [] []

DIF MUNICIPAL DE SAN CRISTOBAL DE LA BARRANCA, JALISCO						
ESTADO ANALÍTICO DE INGRESOS						
01 DE ENERO AL 30 DE SEPTIEMBRE DEL 2024						
Rubro de Ingresos /Fuente de Financiamiento	INGRESO					Diferencia
	Estimado	Ampliaciones y Reducciones	Modificado	Devengado	Recaudado	
IMPUESTOS	\$0.00	\$0.00	\$0.00	\$0.00	\$0.00	\$0.00
CUOTAS Y APORTACIONES DE SEGURIDAD SOCIAL	\$0.00	\$0.00	\$0.00	\$0.00	\$0.00	\$0.00
CONTRIBUCIONES DE MEJORA	\$0.00	\$0.00	\$0.00	\$0.00	\$0.00	\$0.00
DERECHOS	\$0.00	\$0.00	\$0.00	\$0.00	\$0.00	\$0.00
PRODUCTOS	\$0.00	\$0.00	\$0.00	\$0.00	\$0.00	\$0.00
APROVECHAMIENTOS	\$207.00	\$0.00	\$207.00	\$49.65	\$49.65	-\$157.35
INGRESOS POR VENTA DE BIENES, PRESTACIÓN DE SERVICIOS Y OTROS INGRESOS	\$0.00	\$0.00	\$0.00	\$0.00	\$0.00	\$0.00
PARTICIPACIONES, APORTACIONES, CONVENIOS, INCENTIVOS DERIVADOS DE LA COLABORACIÓN FISCAL Y FONDOS DISTINTOS DE APORTACIONES	\$331,138.00	\$0.00	\$331,138.00	\$182,172.63	\$182,172.63	-\$148,965.37
TRANSFERENCIAS, ASIGNACIONES, SUBSIDIOS Y SUBVENCIONES Y PENSIONES Y JUBILACIONES	\$1,164,312.00	\$0.00	\$1,164,312.00	\$905,946.00	\$905,946.00	-\$258,366.00
INGRESOS DERIVADOS DE FINANCIAMIENTO	\$0.00	\$0.00	\$0.00	\$0.00	\$0.00	\$0.00
TOTAL	\$1,495,657.00	\$0.00	\$1,495,657.00	\$1,088,168.28	\$1,088,168.28	-\$407,488.72
				INGRESOS EXCEDENTES		\$0.00


Bajo protesta de decir verdad declaramos que los Estados Financieros y sus Notas son razonablemente correctos y responsabilidad del emisor.



C. SANDRA MIREYA CASTRO RAMIREZ
DIRECTORA GENERAL



SISTEMA DIF MUNICIPAL
San Cristóbal de la Barranca Jalisco
ADMINISTRACIÓN 2021 - 2024



C. SANDRA MIREYA CASTRO RAMIREZ
DIRECTORA GENERAL

Soft & Safe Systems