




## C.2.6 Cuenta con indicadores para medir los avances físico-financieros relacionados con los recursos federales


Seguimiento de los Recursos Federales Transferidos

Ciclo: 2024 - Periodo: Cuarto Trimestre (OCT-DIC)

salvadorgarciac

---

Registros de Avances Individual de Proyectos
Propósito del Gasto
Inicio > Registros de Avances Individual de Proyectos



Observaciones: **Capturista**

[+ Agregar](#)

Observaciones: **Revisión**

Fuentes de Financiamiento

**Monto Global Aprobado**

\$466,502.70

+ Agregar Fuente de Financiamiento

Tipo de Recurso	Ciclo de Recurso	Ramo	Programa Presupuestario	Programa Estatal o Municipal / Componente FAIS	Aprobado	Modificado	Acción
FEDERALES (APORTACIONES, SUBSIDIOS Y CONVENIOS)	2024	33 - Aportaciones Federales para Entidades Federativas y Municipios	I 004 FAIS Municipal y de las Demarcaciones Territoriales del Distrito Federal	FAIS municipal	\$466,502.70	\$466,502.70 <span style="color: green; font-weight: bold;">✔</span>	<a href="#">✖ Eliminar</a>

Avance Financiero

+ Registrar Avance

Periodo	Recaudado	Comprometido	Devengado	Ejercido	Pagado	Avance	Acción
2024 / OCT-DIC	\$466,502.70	\$466,502.70	\$466,502.70	\$466,502.70	\$466,502.70	100%	<a href="#">✎ Editar</a>

### Fuentes de Financiamiento

#### Monto Global Aprobado

\$466,502.70

[+ Agregar Fuente de Financiamiento](#)

Tipo de Recurso	Ciclo de Recurso	Ramo	Programa Presupuestario	Programa Estatal o Municipal / Componente FAIS	Aprobado	Modificado	Acción
FEDERALES (APORTACIONES, SUBSIDIOS Y CONVENIOS)	2024	33 - Aportaciones Federales para Entidades Federativas y Municipios	1 004 FAIS Municipal y de las Demarcaciones Territoriales del Distrito Federal	FAIS municipal	\$466,502.70	\$466,502.70 <a href="#">✎</a>	<a href="#">✖ Eliminar</a>

### Avance Financiero

[+ Registrar Avance](#)

Periodo	Recaudado	Comprometido	Devengado	Ejercido	Pagado	Avance	Acción
2024 / OCT-DIC	\$466,502.70	\$466,502.70	\$466,502.70	\$466,502.70	\$466,502.70	100%	<a href="#">✎ Editar</a>

### Avances Físicos

Promedio del Porcentaje de Avances Físicos **100.00 %**

#### Unidad de Medida

Metros Cuadrados

#### Meta

5810

#### Meta Modificada

5810 [✎](#)

[+ Registrar Avance](#)

Porcentaje Total de la Meta **100.00%**

Periodo	Avance	Porcentaje	Acción
2024 OCT-DIC	5810	100%	<a href="#">✎ Editar</a>

[✖ Cancelar](#)

[← Anterior](#)

[Guardar y Continuar →](#)

ELIMINAR	ENTIDAD FEDERATIVA	MUNICIPIO	CICLO RECURSO	TIPO RECURSO	CONVENIO ESPECIFICO	RAMO	PROGRAMA PRESUPUESTARIO	INSTITUCION EJECUTORA	RENDIMIENTOS	REINTEGROS	OBSERVACIONES
<a href="#">Eliminar</a>	Jalisco	San Cristóbal de la Barranca	2024	2-FEDERALES (APORTACIONES, SUBSIDIOS Y CONVENIOS)		33 - Aportaciones Federales para Entidades Federativas y Municipios	1 004 FAIS Municipal y de las Demarcaciones Territoriales del Distrito Federal	Municipio de San Cristóbal de la Barranca	\$0.00	\$0.00	

Partida genérica

Registrar avance

ELIMINAR	TIPO DE GASTO	PARTIDA GENERICA	APROBADO	MODIFICADO	RECAUDADO(MINISTRADO)	COMPROMETIDO	DEVENGADO	EJERCIDO	PAGADO	CONTRATOS	PROYECTOS	OBSERVACIONES
<a href="#">Eliminar</a>	Gasto de Inversión	341 - Servicios financieros y bancarios	\$2,165.00	\$1,218.00	\$1,218.00	\$1,218.00	\$1,218.00	\$1,218.00	\$1,218.00			
<a href="#">Eliminar</a>	Gasto de Inversión	611 - Edificación habitacional	\$750,000.00	\$750,000.00	\$700,000.00	\$700,000.00	\$700,000.00	\$700,000.00	\$700,000.00			
<a href="#">Eliminar</a>	Gasto de Inversión	612 - Edificación no habitacional	\$1,314,206.00	\$1,200,000.00	\$1,200,000.00	\$1,200,000.00	\$1,200,000.00	\$1,200,000.00	\$1,200,000.00			
<a href="#">Eliminar</a>	Gasto de Inversión	613 - Construcción de obras para el abastecimiento de agua, petróleo, gas, electricidad y telecomunicaciones	\$750,000.00	\$750,000.00	\$750,000.00	\$750,000.00	\$750,000.00	\$750,000.00	\$750,000.00			
<a href="#">Eliminar</a>	Gasto de Inversión	614 - División de terrenos y construcción de obras de urbanización	\$0.00	\$1,567,510.85	\$1,567,510.85	\$1,567,510.85	\$1,567,510.85	\$1,567,510.85	\$1,567,510.85			
<a href="#">Eliminar</a>	Gasto de Inversión	615 - Construcción de vías de comunicación	\$1,847,343.50	\$445,000.00	\$445,000.00	\$445,000.00	\$445,000.00	\$445,000.00	\$445,000.00			

Registro de Avances Indicadores

[Inicio](#) > [Avances Indicadores](#)

Datos del indicador

<b>ID</b>	<b>Nivel</b>
191456	Actividad
<b>Nombre</b>	<b>Unidad de Medida</b>
Porcentaje de otros proyectos registrados en la MIDS	Porcentaje
<b>Tipo</b>	<b>Sentido</b>
Gestión	Descendente

**Método de Cálculo**  
 (Sumatoria de otros proyectos registrados la MIDS al trimestre correspondiente/Sumatoria de proyectos totales registrados en la MIDS al trimestre correspondiente)\*100

Línea Base

[Maximizar/Minimizar](#)

Avances

Periodo	Meta	Numerador	Denominador		Meta Modificada	Numerador	Denominador		Avance	Numerador	Denominador	
PRIMER TRIMESTRE	0	0	0	<a href="#">Ver</a>	0	0	0	<a href="#">Ver</a>	0	0	0	<a href="#">Ver</a>
SEGUNDO TRIMESTRE	0	0	3	<a href="#">Ver</a>	0	0	3	<a href="#">Ver</a>	0	0	0	<a href="#">Ver</a>
TERCER TRIMESTRE	0	0	5	<a href="#">Ver</a>	0	0	5	<a href="#">Ver</a>	0	0	0	<a href="#">Ver</a>
CUARTO TRIMESTRE	0	0	5	<a href="#">Ver</a>	0	0	5	<a href="#">Ver</a>	0	0	0	<a href="#">Registrar</a>

[Inicio](#) [Cancelar](#)

[Solicitar Validación](#)

Autoguardado 4.1.-Reporte\_Destino\_del\_Gasto\_cuarto\_trimestre\_2... Guardado en Este PC

Archivo Inicio Insertar Disposición de página Fórmulas Datos Revisar Vista Programador Ayuda Acrobat

Univers 57 Condens 12 A A Ajustar texto General

Portapapeles Fuente Alineación Número Estilos Celdas Edición Complementos Adobe Acrobat

O1836 Municipio de San Cristóbal de la Barranca

DETALLE DEL PROYECTO																					
CICLO	TRIM.	FOLIO	CATEGORIA	MONTO GLOBAL APROBADO	FUENTES FINANCIAMIENTO	NOMBRE	ID ESTADO RESPONSABLE	ID MUNICIPIO RESPONSABLE	MUNICIPIO RESPONSABLE	TIPO PROGRAMA PROYECTO	CLASIFICACION	SUBCLASIFICACION	INSTITUCION EJECUTORA	NUMERO PROYECTO	POBLACION BENEFICIADA	MUJERES	HOMBRES	BENEFICIARIOS	METAS	TIPO GEOREFERENCIA	
2024	4	JAL240402465979	Proyecto de inversión	466,503	{ffl: {ciclo_recurso:2024, ramo:33, modalidad:I, prog_pres:4, tipo_recurso:FEDERAL ES (APORTACIONES, SUBSIDIOS Y CONVENIOS), prog_estatal_mun:FAIS municipal, monto:466502.7, modificado:466502.7} }	REHABILITACION DE CAMINO VECINAL EL REPARO TEPEACA EN LA LOCALIDAD DE TEPEACA PRIMER ETAPA EN EL MUNICIPIO DE SAN CRISTOBAL DE LA BARRANCA JALISCO - 390248	14	Jalisco	071	San Cristóbal de la Barranca	Proyecto de Inversión de Infraestructura Social	Transportes y vialidades	Sin identificar	Municipio de San Cristóbal de la Barranca	390248	S	100	90	0	{metal: {unidad_medida :Metros Cuadrados, meta:5810.0, meta_modificada:5810.0}}	(geodirección: BARRANCA DE LA BARRANCA, latitud: 15.15, longitud: -97.05, tipo: BARRANCA DE LA BARRANCA)
66248			Proyecto	00	{ffl: {ciclo_recurso:2024, ramo:33, modalidad:I, prog_pres:4, tipo_recurso:FEDERAL	PAVIMENTACIÓN EN CONCRETO HIDRÁULICO, CONSTRUCCIÓN DE MACHUELOS Y BANQUETAS, REHABILITACIÓN DE RED DE DRENAJE Y	0			San Cristóbal de la Barranca	versión de Infraestructura Social	Construcción	Identificar						{metal: {unidad_medida :Metros Cuadrados, meta:5810.0, meta_modificada:5810.0}}	(geodirección: BARRANCA DE LA BARRANCA, latitud: 15.15, longitud: -97.05, tipo: BARRANCA DE LA BARRANCA)	

Reporte final Fuentes de Financiamiento Metas Georeferencias Contratos Avances Físicos Diccionario de Datos

Listo Accesibilidad: es necesario investigar

Portapapeles
Cortar Copiar Copiar formato
Univers 57 Condens 12 A<sup>\*</sup> A<sup>\*</sup>
Ajustar texto
General
Formato condicional Dar formato como tabla Estilos de celda Insertar Eliminar Formato
Autosuma Rellenar Borrar
Ordenar y filtrar Buscar y seleccionar
Complementos Analizar datos Crear un PDF

E1002 San Cristóbal de la Barranca

A B C D E F G H I J K L M N O P Q R S T U V W X Y Z AA

1 Informes sobre la Situación Económica, las Finanzas Públicas y la Deuda Pública  
 2 Informe de indicadores al cuarto trimestre 2024

Ciclo	Periodo	Trimestre	Entidad Federativa	Municipio	Ramo	Unidad	Programa Presupuestario	Nombre del Programa Presupuestario	Grupo Funcional	Función	Subfunción	Actividad Institucional	Clave del Indicador	Nombre del Indicador	Definición del Indicador	Método de Cálculo	Nivel del Indicador	Frecuencia de Medición	Unidad de Medida	Tipo	Dimensión del Indicador	Sentido	Meta programada	Justificación	Detalle	Meta Modificada	Justificación
2024	4	4	Jalisco	San Cristóbal de la Barranca	33 - Aportaciones Federales para Entidades Federativas y Municipios	420 - Dirección General de Programación y Presupuesto	I005	FORTAMUN	2 - Desarrollo Social	2 - Vivienda y Servicios a la Comunidad	7 - Desarrollo Regional	6 - Fondo de Aportaciones para el Fortalecimiento de los Municipios y de las Demarcaciones Territoriales del Distrito Federal	194776	Porcentaje de recursos destinados al mantenimiento de infraestructura	Del monto total del FORTAMUN ministrado al municipio o demarcación territorial al periodo que se reporta, el indicador muestra que porcentaje se destinó al mantenimiento de infraestructura. Los montos correspondientes a las dos variables son acumulados al periodo que se reporta.	(Monto ejercido para el pago de mantenimiento de infraestructura / Monto total del FORTAMUN ministrado al municipio o demarcación territorial al periodo que se reporta)*100	Componente Semestral	Porcentaje Estratégico	Eficiencia	Ascendente	0					0	
2024	4	4	Jalisco	San Cristóbal de la Barranca	33 - Aportaciones Federales para Entidades Federativas y Municipios	420 - Dirección General de Programación y Presupuesto	I005	FORTAMUN	2 - Desarrollo Social	2 - Vivienda y Servicios a la Comunidad	7 - Desarrollo Regional	6 - Fondo de Aportaciones para el Fortalecimiento de los Municipios y de las Demarcaciones Territoriales del Distrito Federal	194777	Porcentaje de recursos destinados al pago de necesidades vinculadas con la seguridad pública	Del monto total del FORTAMUN ministrado al municipio o demarcación territorial al periodo que se reporta, el indicador muestra que porcentaje se destinó al pago de necesidades vinculadas con la seguridad pública. Los	(Monto ejercido para el pago de necesidades vinculadas con la seguridad pública / Monto total del FORTAMUN ministrado al municipio o demarcación territorial al periodo que se reporta)*100	Componente Semestral	Porcentaje Estratégico	Eficiencia	Ascendente	25.6035				25.6035		