

D.5.1 Publica en sus páginas de Internet a más tardar el último día hábil de abril su Programa Anual de Evaluaciones, así como las metodologías e indicadores de desempeño

- Impresión de pantalla de la publicación en la página del ente público, en la cual se visualice tanto la liga específica como el Programa Anual de Evaluaciones, metodologías e indicadores de desempeño del año en curso.

<https://sancristobaldelabarranca.gob.mx/wp-content/uploads/2025/11/EVALUACION-DE-PROGRAMAS.pdf>

EVALUACIÓN DE PROGRAMAS
Municipio San Cristóbal de la Barranca
DEL 1° DE ENERO AL 30 DE JUNIO DE 2025

INTRODUCCIÓN

Con fundamento en lo establecido en el artículo 37, numeral 1, fracción IV de la Ley de Fiscalización Superior y Rendición de Cuentas del Estado de Jalisco y sus Municipios, se presenta el informe de avance de los programas presupuestarios del municipio de San Cristóbal de la Barranca correspondiente al segundo semestre del ejercicio fiscal 2025

RESULTADOS DE LA GESTIÓN

1. Programas con Matrices de Indicadores para Resultados

Existe 1 programa presupuestario que cuentan con MIR, se reporta un avance del 31.25% en el cumplimiento de sus metas físicas y 46.78% de la meta financiera, con corte al cierre del primer semestre del ejercicio 2025

1.1 Desarrollo económico y empleo

Este eje estratégico está orientado a fomentar el crecimiento Fomento industrial, comercial y agropecuario; así como impulsar la creación de fuentes de empleo, establecer programas de

1. Programas con indicadores de marcos de referencia para el ejercicio 2025

Existe 1 programa presupuestario que cuentan con MIR, se reporta un avance del 31.25% en el cumplimiento de sus metas físicas y 46.78% de la meta financiera, con corte al cierre del primer semestre del ejercicio 2025

1.1 Desarrollo económico y empleo

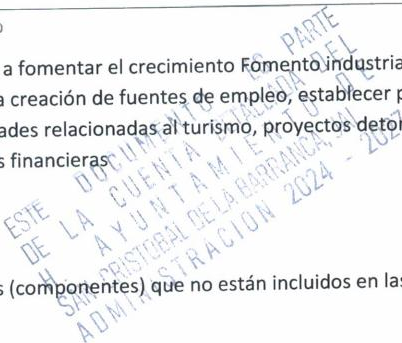
Este eje estratégico está orientado a fomentar el crecimiento Fomento industrial, comercial y agropecuario; así como, impulsar la creación de fuentes de empleo, establecer programas de capacitación, e impulsar las actividades relacionadas al turismo, proyectos detonadores. Llegando a un 46.78% de sus metas financieras.

2. Programas de gestión (sin MIR)

Existen 4 proyectos presupuestales (componentes) que no están incluidos en las MIR 2025, los cuales se enlistan a continuación

- 2.1 Modernización integral de la administración Pública
- 2.2. Proyectos de inversión en Infraestructura Urbana
- 2.3. Incremento de servicios de agua potable, electricidad y alumbrado
- 2.4 Mejora en la calidad de los servicios públicos municipales
- 2.5 Desarrollo Social y Combate a la Pobreza

000003



3. Resultados a partir de Indicadores de Desarrollo

El Plan Municipal de Desarrollo, San Cristóbal de la Barranca cuenta con 5 ejes de desarrollo, de los cuales se desprenden los 4 programas presupuestarios que cuentan sin matriz y 1 programa presupuestario que cuenta con MIR, analizando el avance en el cumplimiento de metas de los programas agrupados por cada eje del Plan, obtenemos los siguientes resultados


Eje 1: Desarrollo Económico y Empleo (fomentar el crecimiento Fomento industrial, comercial y agropecuario; así como, impulsar la creación de fuentes de empleo, establecer programas de capacitación, e impulsar las actividades relacionadas al turismo, proyectos detonadores. programas y proyectos de política económica y social) tiene un avance físico de 31.25% y financiero de 46.78% en el cumplimiento de sus metas anuales.

Eje 2: Desarrollo Social y Combate a la Pobreza (educación, cultura, deporte, salud, combate a la pobreza, asistencia y seguridad social, grupos vulnerables) reporta un avance físico de 20% y avance financiero de 24.23%

Eje 3: Desarrollo Urbano (vivienda, imagen y equipamiento urbano, agua potable, alcantarillado y saneamiento, alumbrado público, y electrificación, vialidades, transporte, residuos sólidos, parques y jardines, panteones, rastros, mercados) registra un avance físico de 34.84% y financiero de 45%


Eje 4: Inversión para el desarrollo (recaudación de ingresos propios, participaciones estatales y federales, Ramo 33, optimización del gasto público, endeudamiento público, equilibrio en las finanzas, modernización del catastro, del registro civil) reporta en este período un avance de 33.33% en sus metas físicas y 34.41% de metas financieras.

Eje 5: Modernización Integral de la Administración Pública (orientado a reglamentos y normatividad interna, capacidad informática, gestión de los recursos humanos, transparencia y rendición de cuentas, participación ciudadana, controles internos, sistema municipal de



SEVAC | Editar página "SEVAC" | SAN CRISTOBAL DE LA BARRANCA | AVANCE-DE-PROGRAMAS-Y-O-PROCESOS-CONCLUIDOS.pdf

1 / 1 | 250% | [Zoom controls]



MUNICIPIO SAN CRISTOBAL DE LA BARRANCA
AVANCE DE PROGRAMAS Y/O PROCESOS CONCLUIDOS
DEL 1° DE ENERO AL 30 DE JUNIO DE 2025
 Cifras en pesos

ID	Denominación del programa	Tipo de programa	Finalidad	Función	Sub función	Nivel MIR	Código del nivel MIR	Resumen Narrativo (objetivos)	Nombre del indicador	Método de cálculo del indicador	Valor meta programado 1 (Numerador)	Valor meta programado 2 (Denominador)	Frecuencia de medición del indicador	Tipo de indicador	Capítulo 1000 (Modificado)	Capítulo 2000 (Modificado)	Capítulo 3000 (Modificado)	Capítulo 4000 (Modificado)	Capítulo 5000 (Modificado)	Capítulo 6000 (Modificado)	Capítulo 7000 (Modificado)	Capítulo 8000 (Modificado)	Capítulo 9000 (Modificado)	Anexo
001	Modernización integral de...	INDICADOR DE G1	Gobierno	1.1. Licitación	1.1.1. Licitación	INDICADOR DE GESTIÓN		Rediseñar la estructura...	Porcentaje de proyectos aprobados		3	1	Semestral	Porcentaje	6,306,319.00	15,756,061.00	12,671,676.00	4,796,933.00	1,624,263.00	13,133,627.00	0.00	0.00	0.00	
002	Proyectos de inversión en...	INDICADOR DE G1	Desarrollo social	2.2. Vivienda y...	2.2.1. Urbanización	INDICADOR DE GESTIÓN		Mejorar la imagen...	Porcentaje de número de obras		17	17	Semestral	Porcentaje	5,726,311.00	5,798,525.00	110,118.00		685,000.00	10,153,627.00			1,000,000.00	
003	Incremento de servicios de...	INDICADOR DE G1	Desarrollo social	2.2. Vivienda y...	2.2.3. Abastecimiento	INDICADOR DE GESTIÓN		Dotación eficiente de...	Porcentaje de número de red...		3	3	Semestral	Porcentaje	15,607,917.00	9,382,601.00	11,273,797.00	4,404,833.00	924,243.00					
004	Mejora en la calidad de los...	INDICADOR DE G1	Desarrollo social	2.2. Vivienda y...	2.2.5. Servicios educativos	INDICADOR DE GESTIÓN		Proporcionar servicios...	Porcentaje de servicios públicos		6	6	Semestral	Porcentaje	2,053,231.00	542,106.00	325,097.00	392,000.00		2,000,000.00				
005	Desarrollo Social y Combat...	INDICADOR DE G1	Desarrollo social	2.5. Educación	2.5.5. Otros servicios	INDICADOR DE GESTIÓN		Incrementar el nivel...	Porcentaje de número de escuelas		15	15	Semestral	Porcentaje										
006	Desarrollo Económico y Em...	MIR		3.2. Agropecuario	3.2.1. Agropecuario	FIN		Empresas con actividades agropecuarias																
007	Desarrollo Económico y Em...	MIR		3.2. Agropecuario	3.2.1. Agropecuario	PROPOSITO		Tecnificación y mejor...	Empresas inscritas en el Registro		10	10	Semestral	Porcentaje	578,097.00	89,843.00	37,552.00		14,520.00					
008	Desarrollo Económico y Em...	MIR		3.2. Agropecuario	3.2.1. Agropecuario	COMPONENTE		Garantizar la línea de...	Porcentaje de empresas de...		7	7	Semestral	Porcentaje										
009	Desarrollo Económico y Em...	MIR		3.2. Agropecuario	3.2.1. Agropecuario	ACTIVIDAD		Capacitación y asistencia...	Porcentaje de beneficiarios de las...		12	12	Semestral	Porcentaje	577,224.00	142,986.00	5,569.00		10,500.00					
010	Desarrollo Económico y Em...	MIR		3.7. Turismo	3.7.1. Turismo	COMPONENTE		Promoción de los atractivos...	Porcentaje de número de eventos		3	3	Semestral	Porcentaje										
011	Desarrollo Económico y Em...	MIR		3.7. Turismo	3.7.1. Turismo	ACTIVIDAD		Diffundir los atractivos...	Beneficiarios del municipio		3	3	Semestral	Porcentaje										

Bajo protesta de decir verdad declaramos que los Estados Financieros y sus Notas son razonablemente correctos y responsabilidad del emisor.


 LIC. KARINA GUZMÁN CARDONA
 PRESIDENTE MUNICIPAL




 LIC. CESAR JESÚS LANDEROS MORA
 TESORERO ENCARGADO DE LA HACIENDA MUNICIPAL



SEVAC | Editar página "SEVAC" - SAN CRISTOBAL DE LA BARRANCA, JALISCO | Matriz-de-indicadores-paa-res-... | 1 / 2 | 300% | Preguntar a Google sobre esta página - sancristobaldelabarranca.gob.mx

MATRIZ DE INDICADORES PARA RESULTADOS / INDICADORES DE GESTIÓN
San Cristóbal de la Barranca, Jalisco
Ejercicio Fiscal 2025

ID	Denominación del programa	Tipo de programa	Finalidad	Función	Sub-función	Nivel MIR	Código del nivel MIR	Resumen narrativo (Objetivos)	Nombre del indicador	Método de cálculo del indicador	Valor meta programado 1 (Numerador)	Valor meta programado 2 (Denominador)	Frecuencia de medición del indicador	Tipo de indicador	Capítulo 1000 (Aprobado) 30,899,099.00	Capítulo 2000 (Aprobado) 15,956,061.00	Capítulo 3000 (Aprobado) 12,671,100.00
001	Modernización integral de la	INDICADOR DE GESTIÓN	1. Gobierno	1.1. Legislación	1.1.1. Legislación	INDICADOR DE GESTIÓN		Rediseñar la estructura	Porcentaje de proyectos aprobados	Proyectos aprobados	3	3	Semestral	Porcentaje	6,306,319.00		675.4
002	Proyectos de inversión en	INDICADOR DE GESTIÓN	2. Desarrollo social	2.2. Vivienda y servicios urbanos	2.2.1. Urbanización	INDICADOR DE GESTIÓN		Mejorar la imagen urbana	Porcentaje de obras terminadas	Número de obras terminadas	17	17	Semestral	Porcentaje	5,776,311.00	5,798,525.00	310.1
003	Incremento de servicios de	INDICADOR DE GESTIÓN	2. Desarrollo social	2.2. Vivienda y servicios urbanos	2.2.3. Abastecimiento	INDICADOR DE GESTIÓN		Dotación eficiente de	Porcentaje de red de distribución	Número de red de distribución	3	3	Semestral	Porcentaje			
004	Mejora en la calidad de los	INDICADOR DE GESTIÓN	2. Desarrollo social	2.2. Vivienda y servicios urbanos	2.2.6. Servicios públicos	INDICADOR DE GESTIÓN		Proporcionar servicios	Porcentaje de servicios públicos	Servicios públicos	6	6	Semestral	Porcentaje	15,607,917.00	9,382,601.00	11,273.7
005	Desarrollo Social y Combate	INDICADOR DE GESTIÓN	2. Desarrollo social	2.5. Educación	2.5.6. Otros servicios	INDICADOR DE GESTIÓN		Incrementar el nivel	Porcentaje de escuelas	Número de escuelas	35	35	Semestral	Porcentaje	2,053,231.00	542,106.00	325.0
006	Desarrollo Económico y Empleo	MIR	3. Desarrollo económico	3.2. Agropecuario	3.2.1. Agropecuario	FIN		Incremento de la producción	Empresas con actividades agropecuarias								
		MIR	3. Desarrollo económico	3.2. Agropecuario	3.2.1. Agropecuario	PROPÓSITO		Tecnificación y mejoramiento	Empresas inscritas en el programa								
		MIR	3. Desarrollo económico	3.2. Agropecuario	3.2.1. Agropecuario	COMPONENTE		Garantizar la línea de crédito	Porcentaje de empresas beneficiarias		10	10	Semestral	Porcentaje	578,097.00	89,843.00	32.5
		MIR	3. Desarrollo económico	3.2. Agropecuario	3.2.1. Agropecuario	ACTIVIDAD		Capacitación y asistencia técnica	Capacitación y asistencia técnica a agricultores de las empresas		7	7	Semestral	Porcentaje			
		MIR	3. Desarrollo económico	3.7. Turismo	3.7.1. Turismo	COMPONENTE		Promoción de los atractivos	Porcentaje de empresas beneficiarias		12	12	Semestral	Porcentaje	577,224.00	142,986.00	54.5
		MIR	3. Desarrollo económico	3.7. Turismo	3.7.1. Turismo	ACTIVIDAD		Difundir los atractivos turísticos	Difundir los atractivos turísticos del municipio		3	3	Semestral	Porcentaje			

